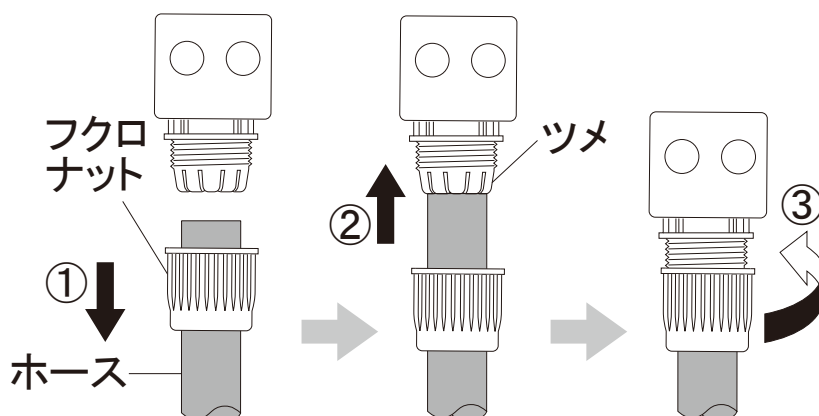


取付方法

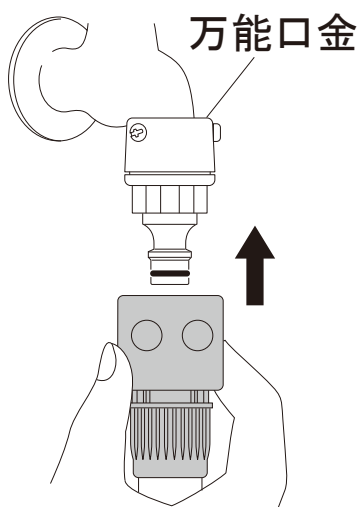
- ① フクロナットを外し、ホースにフクロナットを通します。
- ② ホースをホーセンド本体のツメに深く差込みます。
* ホースが差込みにくい場合は、ツメを少し広げてください。
- ③ フクロナットを締付けます。



接続方法

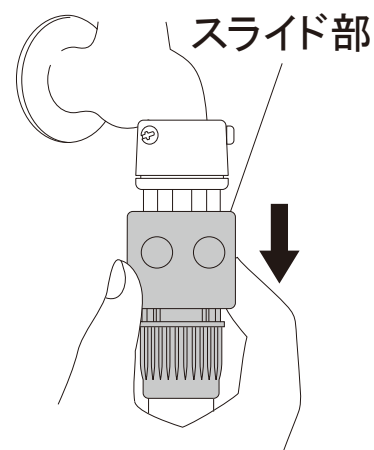
接続

万能口金などのついた水栓に「パチッ!」と音がするまで差込みます。



分離

ホーセンドのスライド部をつまみ、矢印の方向に引くと外れます。



⚠ 注意

- 屋外散水用です。
- 水圧が高い場合は耐圧(アミ入り)ホースを使用してください。
- 全自動洗濯機、瞬間湯沸器等には絶対に使用しないでください。
- 使用後は逆流防止のため、必ず水栓を閉め、ホース内の水を抜き、ホースを水栓から外してください。(冬期は凍結破損の原因となりますので特に注意してください。)

【仕様】

材質: PP
 使用流体: 上水道水
 耐荷重量: 0.05~0.6MPa

【セット明細】

・ホーセンド(1コ)

株式会社 カクダイ

GAONA 事業部

本社 〒550-0012 大阪市西区立売堀1-4-4
 『お客様相談窓口』 ☎(06)6538-1124

GAONA事業部ホームページ <http://gaona.jp>