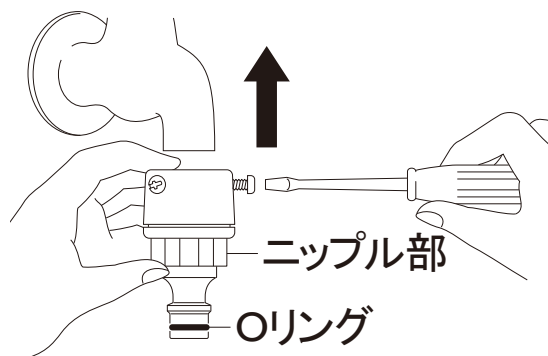


取付方法

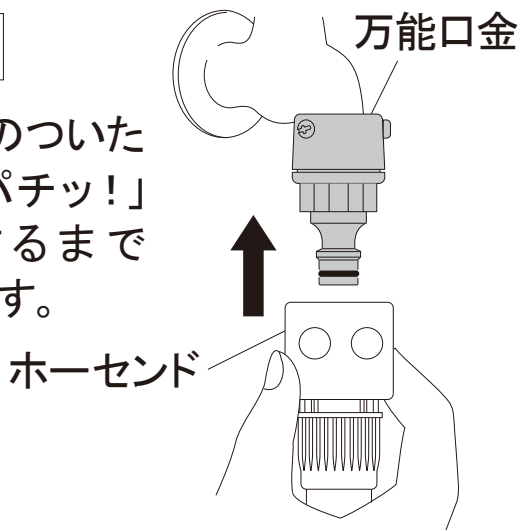
- ①万能口金の3カ所のネジをゆるめ、パッキンに水栓の吐水口の先が密着するように押付けながら、ドライバーでネジを締付けます。
- ②緑の厚紙を取外し、ニップル部を下から締付け固定します。



接続方法

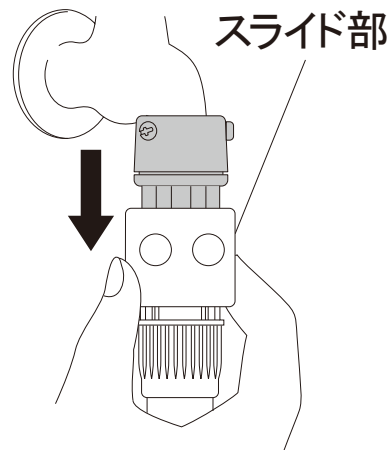
接続

万能口金のついた水栓に「パチッ!」と音がするまで差込みます。



分離

ホーセンドのスライド部をつまみ、矢印の方向に引くと外れます。



! 注意

- 屋外散水用です。
- Oリングに砂などがつかないように注意してください。
- 全自動洗濯機、瞬間湯沸器等には絶対に使用しないでください。
- 使用後は逆流防止のため、必ず水栓を閉め、ホース内の水を抜き、ホースを水栓から外してください。(冬期は凍結破損の原因となりますので特に注意してください。)

【仕様】

材質:POM
使用流体:上水道水
使用圧力:0.05~0.6MPa

【セット明細】

・万能口金(1コ)

株式会社 カクダイ

GAONA 事業部

本社 〒550-0012 大阪市西区立売堀1-4-4
『お客様相談窓口』 ☎(06)6538-1124

GAONA事業部ホームページ <http://gaona.jp>