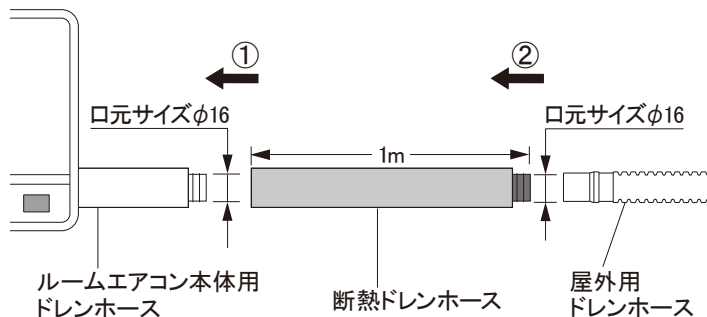


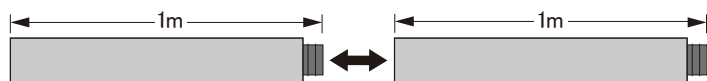
取付方法

- ① ルームエアコン本体用ドレンホース(口元サイズφ16)に断熱ドレンホースを差込みます。
- ② 断熱ドレンホースに屋外用ドレンホース(口元サイズφ16)を差込みます。



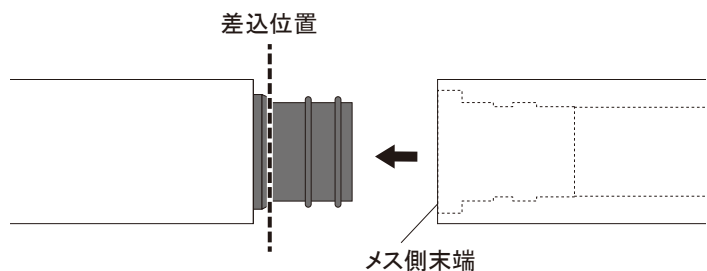
●2m施工の場合

断熱ドレンホース同士を下図のように差込みます。



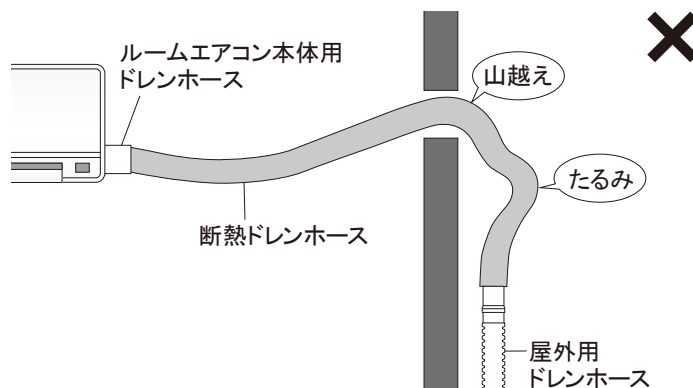
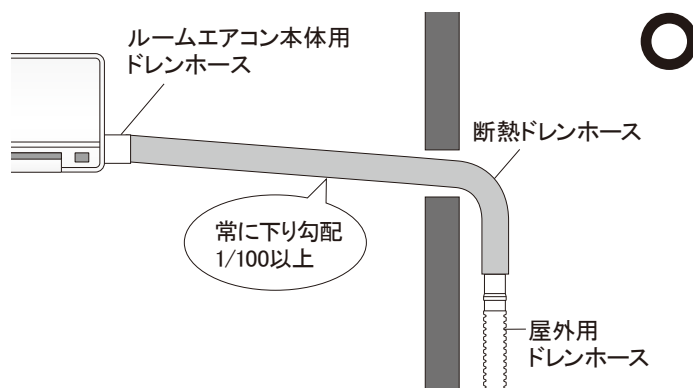
*安全のため、すべての接続部分には隙間のないようにテープを巻いてください。

ホースの接続



*必ずメス側の末端を、点線の差込位置までしっかり差込んでください。

使用方法



*座屈の原因となるため、ホースの最小曲げ半径は外径の3倍以上で施工してください。

⚠注意

- 本品はルームエアコンに取付ける断熱排水ホースです。他の用途には使用しないでください。
- ホースの両端には、部品(カフス、ジョイント)が内蔵されています。ホースを切断しないでください。
- 施工時は安全な足場を確保してください。転落する恐れがあります。
- 火のそばに近づけないでください。変形の恐れがあります。
- 無理に曲げたり、引っ張ったりしないでください。破損・水もれの原因になります。

【仕様】

材質: PE, 発泡PE
使用温度: 1~60°C

【セット明細】

<GA-KW015>
断熱ドレンホース(1本)
<GA-KW016>
断熱ドレンホース(20本)



株式会社 カクダイ

GAONA 事業部

本社 〒550-0012 大阪市西区立売堀1-4-4
『お客様相談窓口』 ☎(06)6538-1124

GAONA事業部ホームページ

<http://gaona.jp>

GM-KW002 0219 **