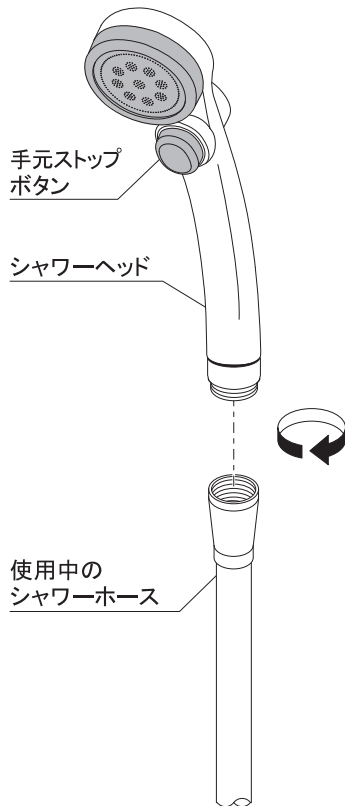


取付方法

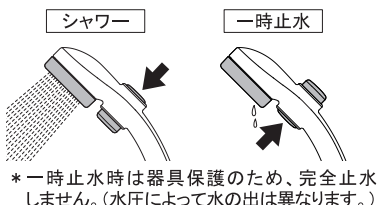
シャワーホースにシャワーヘッドを取付けます。

* 取付後通水し、接続部より水もれがないかを確認してください。



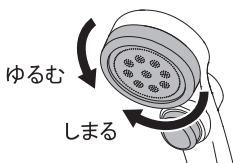
切替方法

手元ストップボタンで吐水・止水の切替ができます。



噴板のお手入れ方法

噴板に目詰まりが起こった場合は、噴板を外し裏側からブラシなどで掃除してください。



⚠ 注意

- 本品は器具保護のため、一時止水時はちよろちよと水が出た状態になります。(水圧によって、水の出は異なります。)
- バランス釜・シングルレバー混合栓(TOTOの一部除く)には使用できません。
- 逆流防止機構(逆止弁)のついていない混合栓には使用しないでください。
- 取付けおよびお手入れの際、指などを傷つけないよう注意してください。
- 投げたり、落としたりしないでください。器具破損の恐れがあります。
- 熱湯を通さないでください。
- ガス瞬間式給湯器の場合、給湯器の能力・水圧などの条件により着火不良を起こし、シャワーの使用中に湯温が変化することがあります。

- シャワーを使って浴槽に湯をはらないでください。こわれたり、逆流の恐れがあります。
- 使用前に適温かどうか確かめてください。やけどの恐れがあります。
- 本品を使用後は、必ず混合栓のハンドルで止水し、シャワーヘッドの手元ストップボタンを吐水状態にしてください。器具破損の恐れがあります。
- メッキ面にキズや割れ、ハガレが発生した場合は、そのまま放置しないでください。ケガをする恐れがあります。
- 手でまっすぐにねじ込んでください。工具を使用したり、斜めにねじ込むとネジ山が潰れ、接続できない場合があります。
- 本品は樹脂製ですので、ネジ表記サイズは目安として使用してください。

【仕様】

材質: ABS, SUS304
 使用流体: 上水道水
 使用温度: 1~60℃
 使用圧力: 0.05~0.75MPa

【セット明細】

・シャワーヘッド(1コ)

株式会社 カフダイ

GAONA 事業部

本社 千550-0012 大阪市西区立売堀1-4-4
 『お客様相談窓口』 ☎(06)6538-1124

GAONA事業部ホームページ

<http://gaona.jp>

GM-FC019 0120 * *